


66mm
66mm
66mm
66mm
66mm

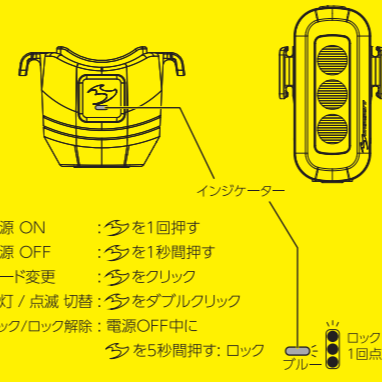


出荷時はロック機能がONになっています。ロックの解除方法は「操作方法」をご参照ください。ご使用前にこの取扱説明書をよくお読みください。また、取扱説明書は後で見られるように大切に保管してください。

商品内容

- SIRIUS PRO 本体
- ラバーパッド エアロ (SIR-PP-AR) ※本体へ取り付けられています
- ラバーパッド ラウンド (SIR-PP-00)
- ラバーバンド (3サイズ)
- ラバーバンド Ø20-26mm用 (RS-D)
- ラバーバンド Ø26-35mm用 (RS-E)
- ラバーバンド Ø35-52mm用 (RS-F)
- USB-C ケーブル (USB TYPE-C)

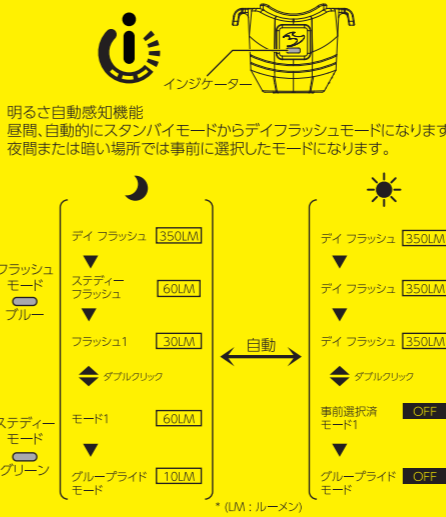
操作方法



電源 ON : (電源ボタン)を1回押す
 電源 OFF : (電源ボタン)を1秒間押す
 モード変更 : (電源ボタン)をクリック
 点灯 / 点滅 切替 : (電源ボタン)をダブルクリック
 ロック/ロック解除 : 電源OFF中に (ロックボタン)を5秒間押す : ロック
 (ロック解除ボタン)を1回点滅
 (ロック解除ボタン)を2回点滅

* ロック機能 : 誤って電源をONにしないようライトをロックできます。
 * モードメモリー機能 : 再起動時に終了時のモードで起動します。

明るさとモーション感知機能



明るさ自動感知機能
 昼間、自動的にスタンバイモードからデイフラッシュモードになります。夜間または暗い場所では事前に選択したモードになります。

モーション自動感知機能
 ブレーキをかける動きを感じし自動的に明るいうるで点灯します。周りのサイクリストや歩行者、自動車などにブレーキを知らせます。


待機時間 (20秒) 待機時間 (40秒)
 グリーン (10LM) OFF

* ライトがオートセーフモードの時には、すべての感知機能はOFFになります。
 * 最大スタンバイ時間 : 300時間

80mm

66mm
66mm
66mm
66mm
66mm

明るさ調整機能 (VLS : ルーメン調整機能)



- 希望のモードを選びます。
- (VLSボタン)を押し続けルーメンを設定します。
- 希望のルーメンになったら (VLSボタン)を離します。

* 最高または最低ルーメン値に達するとライトが点滅します。
 * 初期設定に戻す場合 : 電源OFF中に (VLSボタン)を8秒間押す : (ブルー) 3回点滅

オートセーフモード

AUTO SAFE MODE
ASM

バッテリー残量が低下したときに、自動的にセーフモードに切り替わり、光量を落として、約45分間の照射を可能にします。セーフモードは満充電されるまで解除されません。

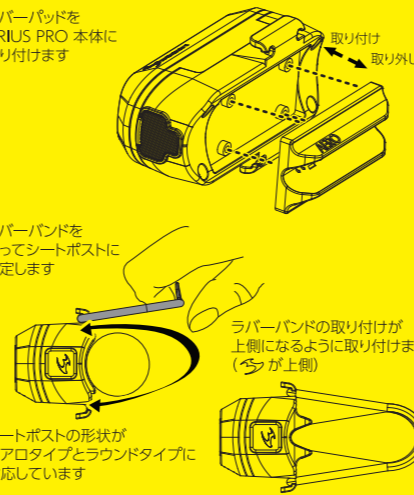
ルーメン (明るさ) / 照射時間 (時 : 分)

ANSI FL1	デイフラッシュ	ステディ	フラッシュ1	モード1	ブルー
ルーメン	350	60	30	80	6
照射時間	13:00	12:00	22:00	2:00	25:00
VLSルーメン	350-10	350-10	350-10	80-10	-
照射時間	13:00-90:00	4:00-22:00	2:30-50:00	2:00-13:00	-
ブルー	150	150	150	150	20
ブルー	ステディ	ステディ	ステディ	ステディ	ブルー

ANSI FL1	デイフラッシュ	ステディ	フラッシュ1	モード1	ブルー
ルーメン	350	350	350	OFF	OFF
照射時間	13:00	13:00	13:00	300:00 (スタンバイ時間)	300:00 (スタンバイ時間)
ブルー	200	200	200	200	200
ブルー	ステディ	ステディ	ステディ	ステディ	ブルー

*実際の照射時間は、ブレーキの回数によって異なります。

取り付け方法

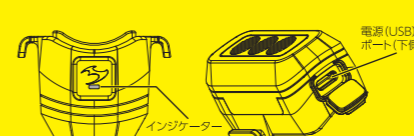


ラバーパッドを SIRIUS PRO 本体に取り付けます

ラバーバンドを使ってシートポストに固定します

シートポストの形状がエアロタイプとラウンドタイプに対応しています

充電について



充電方法

- 電源をOFFにします。(電源ボタン)を1秒間押す
- USB-Cケーブルを電源(USB)ポートに接続します。
- 充電が完了したらUSB-Cケーブルを外し、ゴム製カバーを元に戻します。

* 充電電圧は、5Vを超えないようにしてください。
 * 充電中は、燃えやすいものを周辺に置かないでください。

インジケータ表示

ブルー : バッテリー不足 (遅い点滅)
 オートセーフモード (早い点滅)
 充電中
 満充電 (消灯)

充電時間 : (0.5A ; 3.5時間)

ご注意

- 使用前にお住いの都道府県のライトに関する条例を確認してください。
- 操作は自転車が発止した状態で行ってください。
- ライトを分解しないでください。
- ワイヤレスサイクリングコンピュータなどの近くに取り付けしないでください。電波干渉し、動作に影響が見られる場合は、購入した販売店にご相談ください。
- ライトを落下させないでください。破損の原因となります。
- ライトの光は直視しないでください。
- 前向きが照らないように、ライトは下向きに角度調整してください。
- 本製品の防水性は、雨中に耐えられる生活防水能力です。水没させないでください。
- 充電はこまめに行ってください。
- 充電が完了したら速やかにUSB-Cケーブルを抜いてください。
- 充電用コネクタを接続する際は、向きに注意してまっすぐ差し込んでください。
- 使用後は、ライト本体の温度が冷めたら保管してください。
- 長期間使用しない場合は、ライトが冷めたら保管前にバッテリーを外してください。また、3ヶ月おきにバッテリーを取り付けて充電を行ってください。
- バッテリーはmoon指定商品以外では使用しないでください。
- バッテリー寿命を迎えた場合、接点部に絶縁テープを貼り付け、充電式電池リサイクル協力店へお持ちください。

製品保証に関して

- moonは本製品の正規購入者(オークション中古販売、海外の並行輸入は除く)に対して1年間(バッテリーは120日間)、正規使用状態で故障した場合に製品を保証します。
- 熱や振動によるケガ、落下、放置、不正な修理や解体、不適切な取り付け、改造などによる故障は保証の対象外です。
- 本保証内容は、修理、交換、払い戻しに限定されます。また、すべての保証は、上述の期間に限定されるものとします。
- 保証サービスを受けるには、購入した販売店に欠陥品を返却する必要があります。製品を返却する前に、購入時の領収書または、レシートをご確認させて頂きますので、購入時の領収書レシートは大切に保管してください。
- 製品本体と付属のケーブル以外は保証対象外です。
- ご不明な点やお問い合わせについては、販売店にご相談ください。
- ※仕様やデザインは予告なく変更されることがあります。

保証書	
保証期間	ご購入から1年間(バッテリーは120日間)
領収書またはレシート添付欄	

輸入販売元 株式会社あさひ 大阪府大阪市都島区高倉町3-11-4
 WA-ASA-SIRIUS-PRO-2102

80mm