

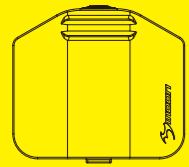
66mm

66mm

66mm

66mm

66mm

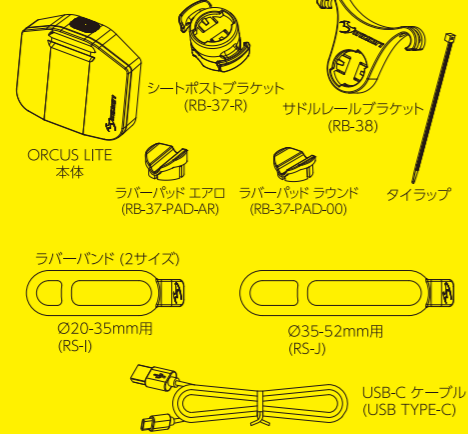


ORCUS LITE MANUAL

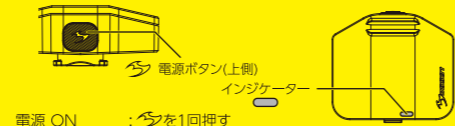


出荷時はロック機能がONになっています。ロックの解除方法は「操作方法」をご参照ください。ご使用前にこの取扱説明書をよくお読みください。また、取扱説明書は後で見られるように大切に保管してください。

商品内容



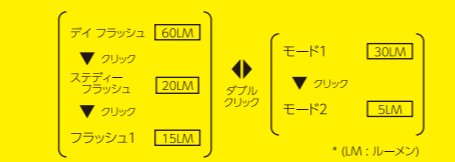
操作方法



- 電源 ON : 電源ボタン(上側)を1回押す
- 電源 OFF : 電源ボタン(上側)を1秒間押す
- モード変更 : 電源ボタン(上側)をクリック
- 点灯 / 点滅 切替 : 電源ボタン(上側)をダブルクリック
- ロック / ロック解除 : 電源OFF中に電源ボタン(上側)を6秒間押す



- * ロック機能：誤って電源をONにしないようライトをロックできます。
- * モードメモリー機能：再起動時に終了時のモードで起動します。



明るさ調整機能 (VLS:ルーメン調整機能)



- 電源をONにし希望のモードを選びます。
 - 電源ボタン(上側)を押し続け(*約3秒)ルーメンを設定します。
 - 希望のルーメンになったら電源ボタン(上側)を離します。
- * 最高または最低ルーメン値に達するとライトが2回点滅します。
* 初期設定に戻す場合：電源OFF中に電源ボタン(上側)を10秒間押す。

オートセーフモード



バッテリー残量が低下したときに、自動的にセーフモードに切り替わり光量を落として、約45分間の照射を可能にします。セーフモードの時には、モード変更、点滅 / 点灯の切替はできません。充電をするとセーフモードは解除されます。最高のパフォーマンスを得るためには、満充電してください。

ルーメン (明るさ) / 照射時間 (時:分)

ANSI FL1	ディレイフラッシュ	3575lm	フラッシュ1	モード1	モード2
ルーメン	60	5 + 20	15	30	5
照射時間	31:00	15:00	33:00	3:45	18:30
VLSルーメン	60-10	60-10	60-10	30-5	30-5
照射時間	31:00-122:00	9:00-16:30	9:30-42:00	3:45-18:30	3:45-18:30

照射時間はVLS選択ルーメンに依存

注意：リフレクターとしても使用出来ますが、JIS基準を満たしていないため、別途JIS基準を満たした反射材を一緒にご使用ください

66mm

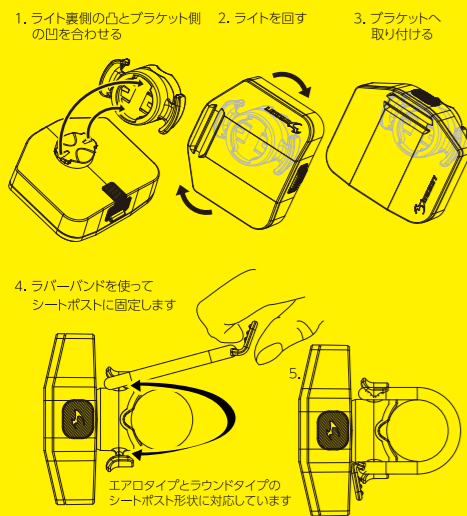
66mm

66mm

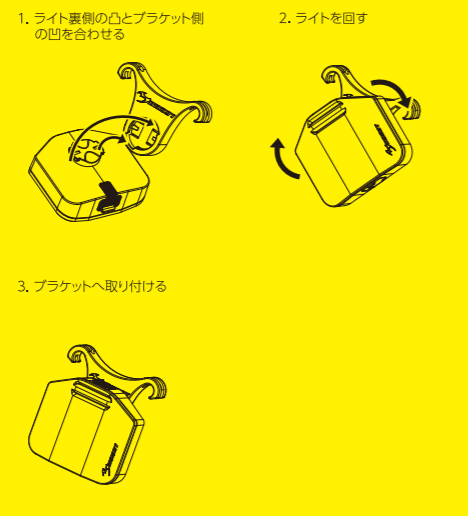
66mm

66mm

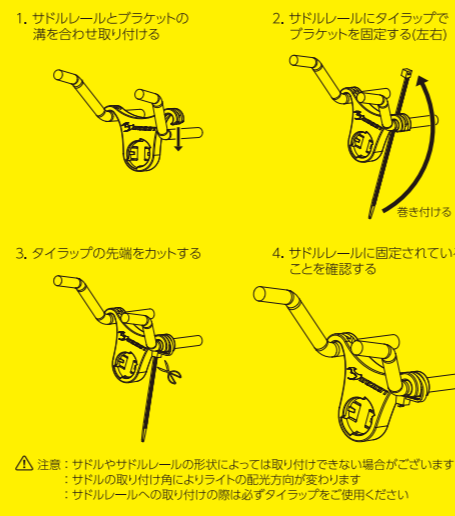
取り付け方法 (シートポストブラケット)



取り付け方法 (サドルレールブラケット)



取り付け方法 (サドルレール)

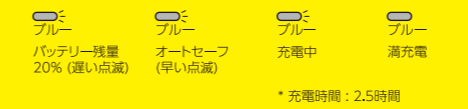


充電方法



- 電源をOFFにします。(電源ボタン(上側)を1秒間押す)
 - USB-Cケーブルを電源(USB)ポートに接続します。
 - 充電が完了したらUSB-Cケーブルを外し、ゴム製カバーを元に戻します。
- * 充電電圧は、5Vを超えないようにしてください。
* 充電中は、燃えやすいものを周辺に置かないでください。

インジケータ表示



ご注意

- 使用前にお住いの都道府県のライトに関する条例を確認してください。
- 操作は自転車が停止した状態で行ってください。
- ライトを分解しないでください。
- ワイヤレスサイクルコンピュータなどの近くに取り付けしないでください。
- 電波干渉し、動作に影響が与えられる場合は、購入した販売店にご相談ください。
- ライトを落とさないでください。故障の原因となります。
- ライトの光は監視しないでください。
- 本製品の防水性は、雨中に耐えられる生活防水能力です。水没させないでください。
- 充電はこまめに行ってください。
- 充電が完了したら速やかにUSB-Cケーブルを抜いてください。
- 充電用コネクタを接続する際は、向きに注意してまっすぐ差し込んでください。
- 使用後は、ライト本体の温度が冷めてから保管してください。
- 長期使用しない場合は、3ヶ月おきにバッテリーの充電を行ってください。
- バッテリー寿命を迎えた場合、ライトは充電式電池リサイクル協力店へお持ちください。

製品保証に関して

- moonは本製品の正規輸入者(オークション中古販売、海外の並行輸入は除く)に対して1年間、正規使用状態で故障した場合に製品を保証します。
 - 熱や誤使用によるケガ、落下、放置、不正な修理や解体、不適切な取り付け、改造などによる破損は保証の対象外です。
 - 本保証内容は、修理、交換、払い戻しのみで限定されます。また、すべての保証は上述の期間に限定されるものとします。
 - 保証サービスを受けるには、購入した販売店に欠陥品を返却する必要があります。製品を返却する前に、購入時の領収書または、レシートをご確認させて頂きますので、購入時の領収書レシートは大切に保管してください。
 - 製品本体と付属のケーブル以外は保証対象外です。
 - さらに詳しい情報については、販売店にご相談ください。
- * 仕様やデザインは予告なく変更されることがあります。

保証書	
保証期間ご購入から1年間	
領収書またはレシート添付欄	

輸入販売元 株式会社あさひ 大阪府大阪市都島区高倉町3-11-4
WA-ASA-ORCUS-LITE-2108